

# PRONÓSTICO DE LA INFLACIÓN, TERCER TRIMESTRE DE 2001<sup>1</sup>

**EDUARDO HERNÁNDEZ ROJAS\***

## Resumen

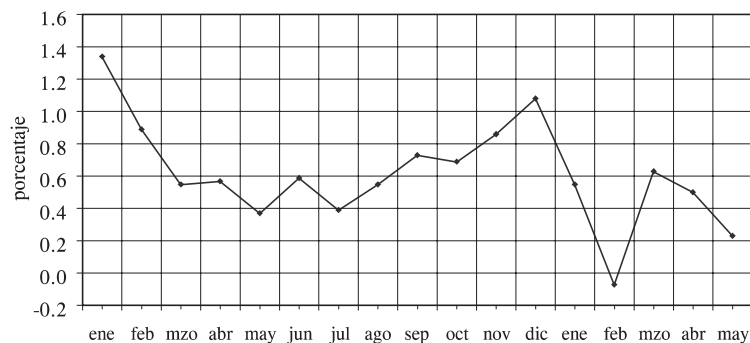
El autor presenta un pronóstico de inflación mensual para el tercer trimestre de 2001 en base a un análisis de series de tiempo.

Clasificación JEL: E37

La tasa de crecimiento del Índice Nacional de Precios al Consumidor (INPC) en los primeros cinco meses del presente año ha presentado altibajos, que van desde la reducción del 0.07% en febrero, al incremento de 0.63% en marzo, esta desproporción es evidente, toda vez que en el primer caso no se había registrado desde el año de 1966 una disminución en los precios de tal magnitud para un mes similar, en tanto que el incremento de marzo es el mayor registrado durante este año. Por su parte, la variación para el mes de mayo (0.23%), es la menor para un mes similar desde 1972.

Esta situación se puede observar en la gráfica, que contrasta el incremento más homogéneo en los precios con características estacionales durante 2000, con el de los primeros cinco meses de 2001.

Variación mensual del INPC, enero de 2000-mayo de 2001



Fuente: Banxico, Índices de Precios, México, 2001.

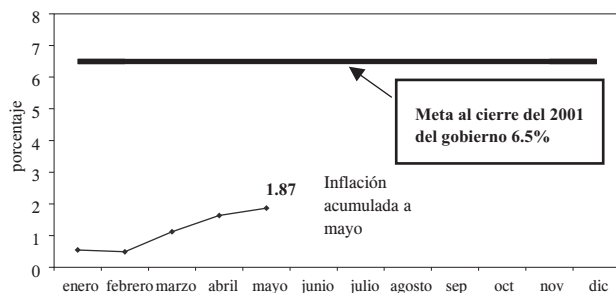
Los avances en la meta inflacionaria en la primera parte del presente año, en comparación con anteriores, son significativos, ya que al mes de mayo el aumento acumulado del INPC es de 1.87%, contra un objetivo de 6.5 % al finalizar el año. En el 2000, para este mismo lapso, los precios habían aumentado en 3.78 por ciento.

\*Licenciado en Economía, Facultad de Economía, UNAM. Especialidad en Econometría.

<sup>1</sup> El cálculo para pronosticar el comportamiento del Índice Nacional de Precios al Consumidor se basó en un análisis estacional mensual de series de tiempo.



### Avance en la meta de inflación al finalizar el 2001



Fuente: elaborado con información de Banxico y SHCP, Criterios Generales de Política Económica para el 2001.

Por otra parte, los resultados de la estimación para el tercer trimestre de 2001, indican que los precios se mantendrán relativamente bajos, alcanzando una variación acumulada de 1.39%, 2.9 décimas de punto porcentual más que la registrada para el mismo lapso de 2000. Las

variaciones estimadas correspondientes son de 0.43% en julio, 0.41% en agosto y 0.55% en septiembre.

La inflación anual para mayo se ubicó en 6.95%, en tanto que de llegar a concretarse el pronóstico para el tercer trimestre de 2001, durante los próximos meses persistirá un menor ritmo de crecimiento anual de los precios, hasta llegar en septiembre a una variación del índice de 6.48 por ciento.

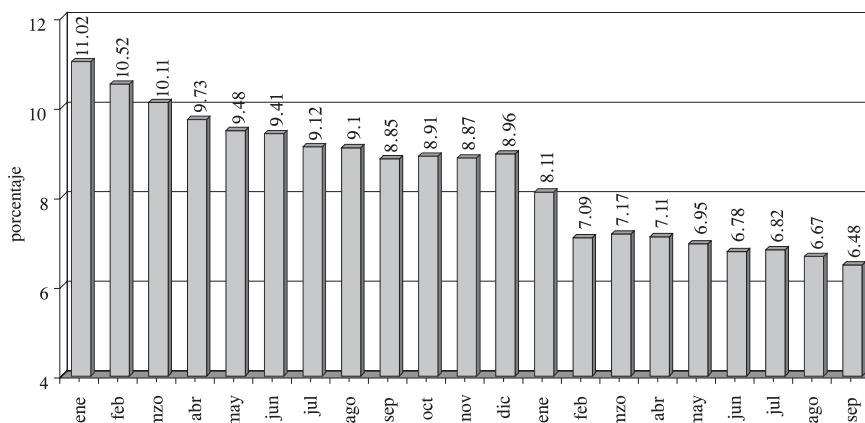
En el actual contexto económico nacional, la realización de las expectativas planteadas respecto a la evolución del INPC puede verse influida principalmente por un desliz abrupto del peso mexicano, un mayor déficit del saldo de la balanza comercial, por los problemas que atraviesa la economía estadounidense; asimismo se puede señalar que no se consideró el impacto que en los precios pudiera ocasionar la reforma hacendaria en México.

### Pronóstico del INPC para el tercer trimestre de 2001

	julio	agosto	septiembre	Acumulada en el tercer trimestre
Variación pronosticada 3er trimestre de 2001	0.43%	0.41%	0.55%	1.39%
Variación observada 3er trimestre de 2000	0.39%	0.55%	0.73%	1.68%

Fuente: elaboración propia con información del Banxico.

### Pronóstico de la inflación anual al mes de septiembre de 2001



Fuente: elaborado con información de Banxico y Revista Momento Económico, marzo-abril de 2001.

